

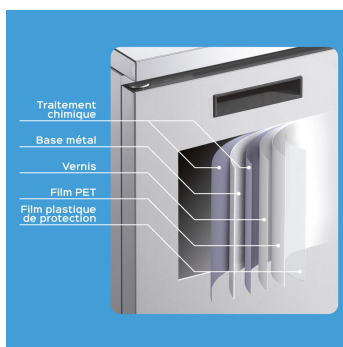
## Meuble réfrigéré 2 portes 600x400 positif



### Informations produit

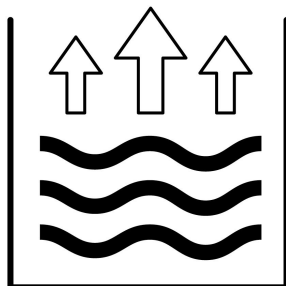
- › • Meuble 2 portes profondeur 700, adapté pour des grilles 600x400
- › • Dégivrage entièrement automatique.
- › • Bac récupérateur de condensats intégré.
- › • Évacuation des condensats par évaporation.
- › • Construction en Steel PET.
- › • Dessus renforcé en acier inox Aisi 304.
- › • Régulation électronique avec affichage digital de la température.
- › • Livrés avec 1 paire de glissières en C et 1 grille 600x400 par porte.

## Avantages



### + Revêtement STEEL PET

Les avantages du revêtement STEEL PET :  
Pas de trace de doigts Surface hygiénique et facile d'entretien Résistant aux taches (agrumes, huile, tomate...) et aux solvants  
100 % recyclable Esthétique comparable à de l'acier inox



### + Condensat évaporation

Dégivrage automatique avec bac d'évaporation des condensats intégré de série.



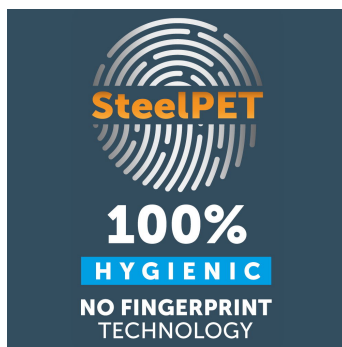
### + Cuve emboutie/SPR

Cuve avec angles arrondis et fond embouti pour un nettoyage facile et rapide



### + Régulation électronique/LIN

Régulation électronique avec affichage digital et alarmes température visuelle et sonore



### + Steel pet 2020

Revêtement multicouche PET, anti-trace de doigt, surface hygiénique et facile d'entretien. 100% recyclable.

## Données techniques

### CARACTÉRISTIQUES TECHNIQUES

|                            |   |
|----------------------------|---|
| Typologie de produit       | PAB1 - Prêt à brancher                            |
| Dessus                     | Dessus renforcé acier inox AISI 304, sans dossier |
| Tiroirs                    | non   |
| Nombre de portes           | 2   |
| Volume utile (L)           | 172   |
| Puissance frigorifique (W) | 281   |
| Type de froid              | positif   |
| Refroidissement            | ventilé   |
| Dégivrage                  | automatique avec évaporation des condensats       |
| Fluide                     | R-290a  |
| Température (°C)           | +2° à +7°C  |
| Niveau sonore (dB(A))      | 47  |
| Carrosserie                | Steel PET   |
| Modèle                     | 2 portes  |

### LOGISTIQUE

|                                   |              |
|-----------------------------------|--------------|
| Dimensions emballage (LxPxH) (mm) | 1430x760x930 |
| Poids brut (kg)                   | 120          |

### ÉQUIPEMENTS

|            |  |
|------------|--|
| Équipement | 3 jeux glissières en C + 1 grille GN 1/1 par porte |
|------------|--|

### PERFORMANCES ÉNERGÉTIQUES

|                                    |           |
|------------------------------------|-----------|
| Consommation énergétique (kWh/24h) | 1574      |
| Classe énergétique                 | D         |
| Classe climatique                  | 4 (+30°C) |

### COMMANDE

|                       |              |
|-----------------------|--------------|
| Affichage température | digital      |
| Régulation            | électronique |

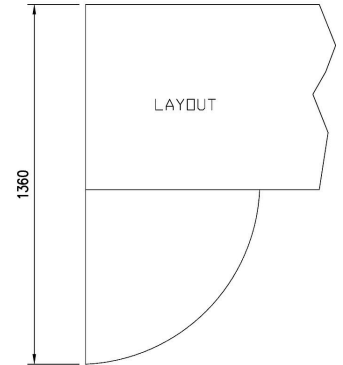
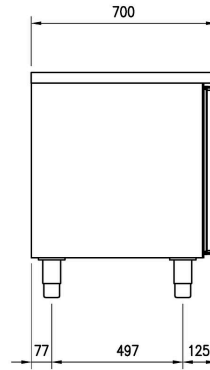
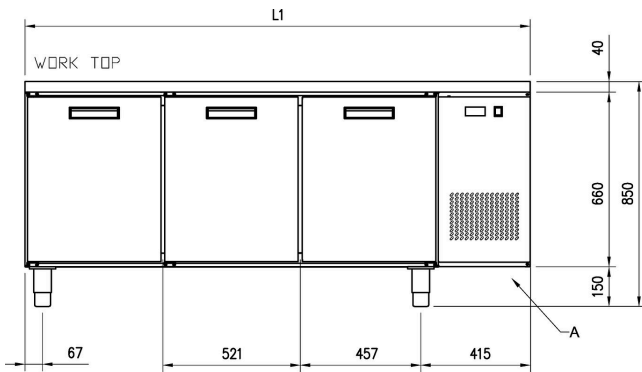
### ALIMENTATION

|                                    |       |
|------------------------------------|-------|
| Intensité max (A)                  | 4.04  |
| Puissance électrique raccordée (W) | 149   |
| Tension (V)                        | 230 V |
| Fréquence (Hz)                     | 50    |

### DIMENSIONS ET POIDS

|                                     |              |
|-------------------------------------|--------------|
| Profondeur (mm)                     | 700          |
| Largeur (mm)                        | 1400         |
| Hauteur (mm)                        | 850          |
| Poids net (kg)                      | 115          |
| Dimensions extérieures (LxPxH) (mm) | 1400x700x850 |

**Schémas techniques** Téléchargez-les sur le site [www.eberhardt-pro.fr](http://www.eberhardt-pro.fr)



A= ELECTRICAL CONNECTION

| DOORS | L1   |
|-------|------|
| 2     | 1400 |
| 3     | 1926 |
| 4     | 2452 |

## Accessoires et options

### Accessoires

- 106814** GRILLE ACIER PLASTIFIE 600x400
- 132457** ROULETTE INOX S/FREIN MEUBLE REFR
- 133268** GLISSIERE 600x400 EN C P/MGF
- 133269** GLISSIERE 600x400 EN L P/MGF+MPF