

## Four à sole, serieS Icon, 2 chambres, 32 pizzas ø30 ou 12 plaques 600x400



### Informations produit

- › Possibilité de composer son four avec 1 ou 2 chambres superposées (jusqu'à 4 chambres sur demande).
- › Design ICON exclusif
- › Chambre de cuisson en tôle aluminée pour une conduction thermique optimale.
- › Sole en pierre réfractaire sablée pour une uniformité de cuisson parfaite.
- › Structure "Heavy Duty" robuste pour une longévité à toutes épreuves.
- › Isolation par laine de roche haute densité.
- › Résistances de nouvelle génération pour une montée en température rapide.
- › Porte renforcée avec vitrage trempé, contrebalancée par ressorts pour une utilisation sans efforts.
- › Vitre affinée par un panneau frontal type « combat », démontable
- › Poignée de porte toute largeur.
- › Éclairage intérieur orienté et protégé.
- › Aspiration de la hotte améliorée de 32%
- › Système d'évacuation des buées (oura).
- › Commandes électroniques avec affichage par écran couleur LCD.
- › Contrôle indépendant de la température de la voûte et la sole.
- › Nombreuses fonctions : PowerBooster, charge partielle, eco, double timer de cuisson, port USB et mode nettoyage.
- › Alimentation électrique 400V (Tri+N).
- › Composé de différents éléments, conditionnés ensemble mais séparés pour faciliter l'installation.

## Avantages



### + Consommation d'énergie réduite

La gamme serieS est le four professionnel électrique avec la plus faible consommation énergétique au monde. Grâce aux différentes innovations et fonctionnalités, tel que l'Eco Standby ou le Power Booster, il est possible de gérer votre consommation au plus proche de votre activité. Un faible coût dès la première facture cumulé à un impact environnemental minimal.




### + Multifonctionnalités et polyvalence

Les fours serieS vous permettront de réaliser différents types d'aliments : de la traditionnelle pizza à de la boulangerie ou pâtisserie, tout devient possible. Choisissez la chambre Multibake pour une production transversale, ou celle spécifique à votre production : Romanbake, Stonebake ou Fastbake, la polyvalence de la gamme serieS est sans limite.



### + 4 millions de combinaisons

L'union entre une technologie de pointe et la recherche constante de la perfection vous permet de créer le four qui répond le mieux à vos besoins. Personnalisez les fours en choisissant les dimensions, le nombre et le type de chambre de cuisson, la construction de la chambre et l'ouverture de la porte, la finition standard ou en ICON, et bien plus encore !




### + Un concentré de technologie

Les fours serie S disposent de nombreuses fonctionnalités afin de faciliter votre quotidien et organiser au mieux votre service. Charge partielle, réserve d'énergie, timer quotidien d'allumage autant d'innovations au service d'une cuisson parfaite.



### + Commandes électroniques LCD

Commandes électroniques avec affichage par écran couleur LCD



### + Dual Temp

Dual Temp : gestion de 2 températures à l'intérieur de la chambre pour une cuisson optimale

## Données techniques

### CARACTÉRISTIQUES TECHNIQUES

Typologie de produit	PCS2 - Produit à compétence spécifique
Capacité pizzas par chambre (ø 30 cm)	16
Capacité pizzas par chambre (ø 35 cm)	9
Capacité pizzas par chambre (ø 45 cm)	6
Capacité pizzas totale (ø 30 cm)	32
Capacité pizzas totale (ø 35 cm)	20
Capacité pizzas totale (ø 45 cm)	12
Capacité plaques 600x400 par chambre	6
Nombre de chambres	2
Débit horaire pizzas (ø 33 cm)	170
Capacité totale plaques 600x400	12
Type d'éclairage	Intérieur
Modèle	2 chambres

### PERFORMANCES ÉNERGÉTIQUES

Consommation électrique moyenne (kWh/h)	10,2
---	------

### COMMANDE

Régulation	Commande électronique par écran couleur LCD
------------	---

### ALIMENTATION

Puissance électrique raccordée (kW)	34.6
Tension (V)	400 V TRI + N
Fréquence (Hz)	50

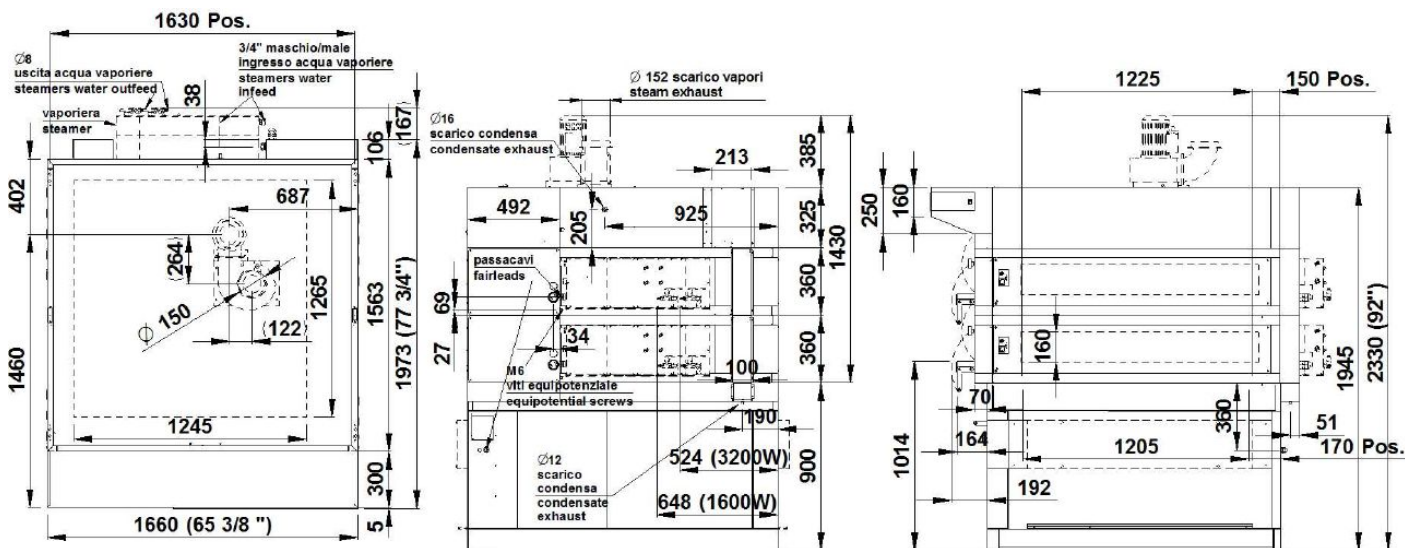
### DIMENSIONS ET POIDS

Dimensions intérieures chambre (LxP) (mm)	1245x1265
Dimensions intérieures (LxPxH) (mm)	1245x1265x160
Poids net (kg)	603
Dimensions extérieures (LxPxH) (mm)	1660x1973x1145

### LOGISTIQUE

Poids brut (kg)	653
-----------------	-----

**Schémas techniques** Téléchargez-les sur le site [www.eberhardt-pro.fr](http://www.eberhardt-pro.fr)



**Accessoires et options**

**Accessoires**

- S125L/60** Etuve sur roulettes haut. 600 pour S125E
- S125L/80** Etuve sur roulettes haut. 800 pour S125E
- S125S/60** Support sur roulettes sans glissières haut.600 pour S125E
- S125S/80** Support sur roulettes sans glissières haut.800 pour S125E
- S125S/95** Support sur roulettes sans glissières haut.950 pour S125E
- OE020870** Jeu de glissières pour supports S125E

SPR+703TNS1/T4

**Options**

- MO0901** Ouverture de porte de bas en haut
- MO0902** Réduction de la puissance installée de 20 % en conservant la puissance disponible à l'utilisation ((prix par
- MO1904** Motorisation de la hotte
- MO1905** Sole tôle bossée et non réfractaire
- MO0900** Chambre entièrement en pierre réfractaire (prix par chambre).
- MO2010** Chambre Multibake S125 H30
- MO2005** Chambre Stonebake S125
- MO2020** Chambre Romanbake S125