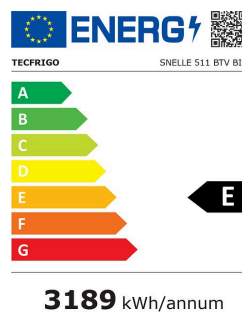




## Vitrine verticale Snelle bi-température 500 L, grilles



0.52 m<sup>2</sup>      -15°C  
-20°C

8101010X

### Informations produit

- › Structure en aluminium anodisé résistant à la corrosion, avec rupture pont thermique, 4 faces vitrées.
- › Coloris Silver standard, angles arrondis.
- › Triple vitrage pour une parfaite isolation et une consommation d'énergie réduite.
- › Régulation électronique avec affichage digital de la température.
- › Éclairage LED.
- › Équipement intérieur : grilles réglables en hauteur.
- › Roulettes pivotantes renforcées.
- › Joint de porte magnétique facilement interchangeable.
- › Fluide R-290.
- › Classe climatique 4 (+30°C).
- › Alimentation 230 V (mono) - 50 Hz.
- › Équipement spécifique nécessaire au-delà de 900 m d'altitude (en option).




## Avantages



### + Coloris champagne

Coloris champagne disponible en option, sans supplément



### + Coloris RAL

Personnalisez votre vitrine à votre identité en choisissant un coloris RAL



## Données techniques

### CARACTÉRISTIQUES TECHNIQUES

Typologie de produit	PAB3 - Prêt à brancher
Équipement compartiment négatif	5 grilles
Coloris	Silver
Structure	Aluminium anodisé
Construction	Aluminium anodisé
Hygrométrie	70
Capacité	500
Type d'éclairage	LED
Type de froid	bi-températures
Refroidissement	Bi-température
Dégivrage	Automatique
Fluide	R290
Température (°C)	-20/+5°C
Carrosserie	Aluminium anodisé

### ÉQUIPEMENTS

Dimensions équipement (mm)	555x495
Nombre équipement	5 grilles
Dimensions grilles (LxP) (mm)	555x495
Équipement	grilles

### PERFORMANCES ÉNERGÉTIQUES

Classe climatique	4 (+30°C)
-------------------	-----------

### COMMANDE

Affichage température	Electronique
-----------------------	--------------

### ALIMENTATION

Puissance électrique raccordée (W)	710
Tension (V)	230 V
Fréquence (Hz)	50

### DIMENSIONS ET POIDS

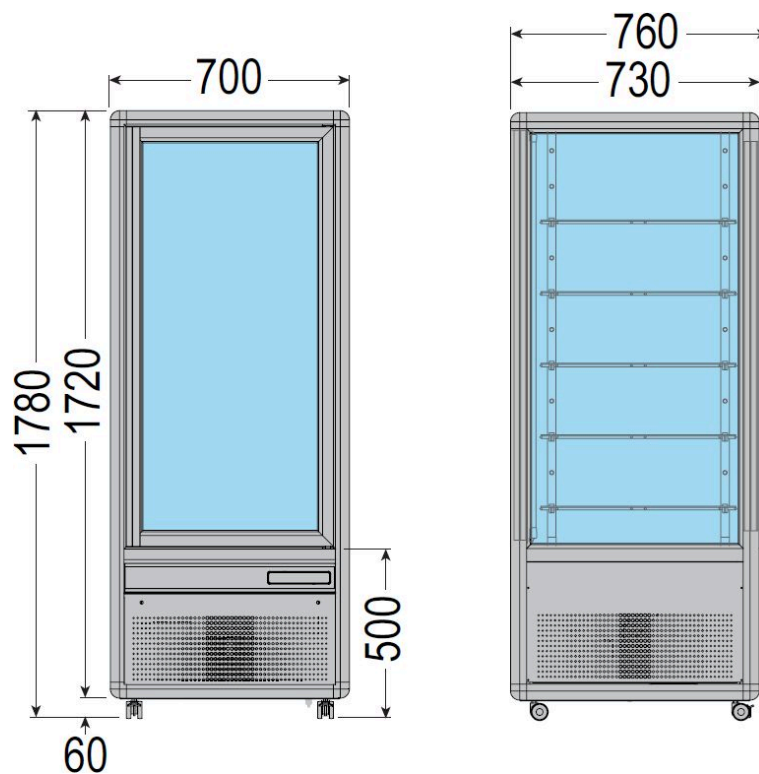
Dimensions grilles évaporateurs (LxP) (mm)	555x495
Poids net (kg)	181
Dimensions extérieures (LxPxH) (mm)	700x760x1780

### LOGISTIQUE

Dimensions emballage (LxPxH) (mm)	770x770x2080
Poids brut (kg)	191



## Schémas techniques *Téléchargez-les sur le site [www.eberhardt-pro.fr](http://www.eberhardt-pro.fr)*



## Accessoires et options

### Options

**TO0001** Inversion sens d'ouverture de porte

**TO0002** Serrure pour vitrine

**TO0004** Coloris champagne

**TO0010** Equipement haute altitude froid négatif

**TORAL** Coloris RAL