



Vitrine verticale Snelle positive ventilée 700 L, tablettes en verre



Version présentée
Snelle 1010 G



2353 kWh/annum

0.84 m²

6°C
1°C


REFRIG

Informations produit

- › Structure en aluminium anodisé résistant à la corrosion, avec rupture pont thermique, 4 faces vitrées.
- › Coloris Silver standard, angles arrondis.
- › Triple vitrage pour une parfaite isolation et une consommation d'énergie réduite.
- › Régulation électronique avec affichage digital de la température.
- › Éclairage LED.
- › Équipement intérieur : grilles réglables en hauteur.
- › Roulettes pivotantes renforcées.
- › Joint de porte magnétique facilement interchangeable.
- › Fluide R-290.
- › Classe climatique 4 (+30°C).
- › Alimentation 230 V (mono) - 50 Hz.
- › Équipement spécifique nécessaire au-delà de 900 m d'altitude (en option).




Avantages



+ Coloris champagne

Coloris champagne disponible en option, sans supplément



+ Coloris RAL

Personnalisez votre vitrine à votre identité en choisissant un coloris RAL



Données techniques

CARACTÉRISTIQUES TECHNIQUES

Typologie de produit	PAB3 - Prêt à brancher
Équipement compartiment négatif	2x5 tablettes verre
Équipement compartiment positif	2x5 tablettes verre
Coloris	Silver
Structure	Aluminium anodisé
Construction	Aluminium anodisé
Hygrométrie	75
Capacité	700
Type d'éclairage	LED
Type de froid	Ventilé
Refroidissement	ventilé
Dégivrage	Automatique
Fluide	R290
Température (°C)	+4°/+10°C
Carrosserie	Aluminium anodisé

ÉQUIPEMENTS

Dimensions équipement (mm)	470x470
Nombre équipement	2x5 tablettes verre
Dimensions grilles (LxP) (mm)	470x470
Équipement	tablettes en verre

PERFORMANCES ÉNERGÉTIQUES

Classe climatique	4 (+30°C)
-------------------	-----------

COMMANDE

Affichage température	Electronique
-----------------------	--------------

ALIMENTATION

Puissance électrique raccordée (W)	650
Tension (V)	230 V
Fréquence (Hz)	50

DIMENSIONS ET POIDS

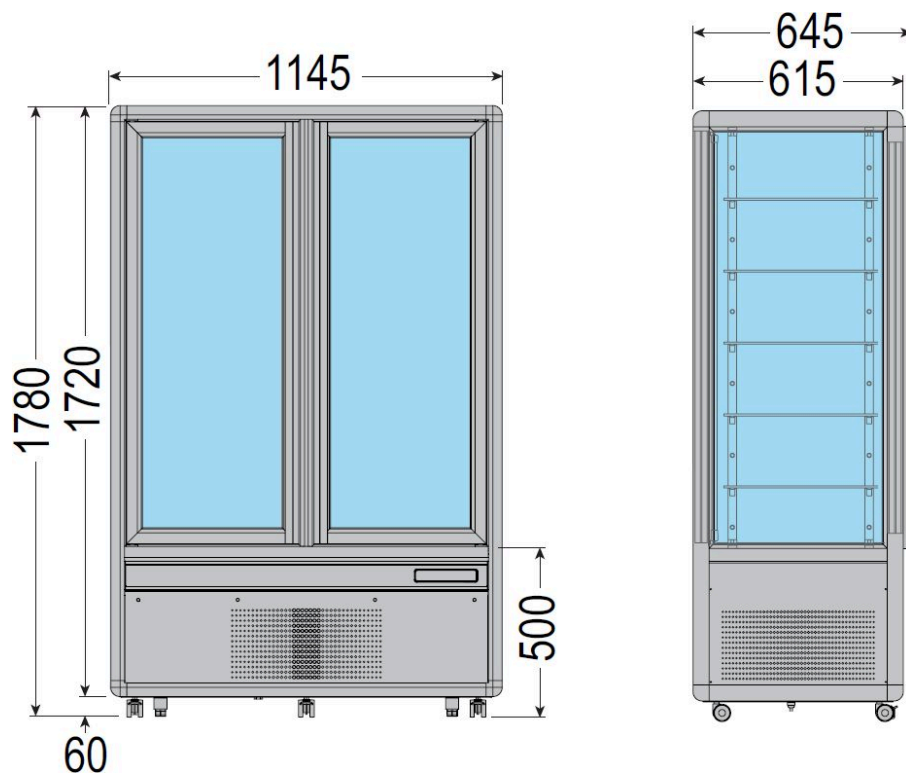
Dimensions grilles évaporateurs (LxP) (mm)	470x470
Poids net (kg)	239
Dimensions extérieures (LxPxH) (mm)	1145x645x1780

LOGISTIQUE

Dimensions emballage (LxPxH) (mm)	1210x720x2150
Poids brut (kg)	259



Schémas techniques Téléchargez-les sur le site www.eberhardt-pro.fr



Accessoires et options

Options

TO0001 Inversion sens d'ouverture de porte

TO0002 Serrure pour vitrine

TO0003 Equipement haute altitude froid positif

TO0004 Coloris champagne

TORAL Coloris RAL