

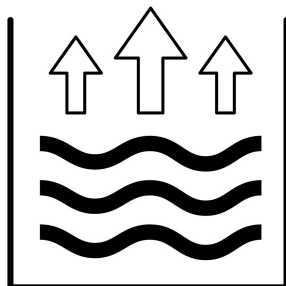

## Meuble réfrigéré 600x400 positif, 2 portes, groupe logé, gamme SPRING+



### Informations produit

- › Régulation électronique avec alarmes température, réglage du niveau d'hygrométrie (2 niveaux), Overcooling et Energy Saving.
- › Bac récupérateur des condensats intégré (sauf modèles sans groupe). Evacuation par évaporation. Dégivrage entièrement automatique.
- › Cuve avec angles arrondis et fond embouti pour un nettoyage facile et rapide.
- › Isolation polyuréthane épaisseur 60 mm injecté sans HCFC, assure un maintien optimal de la température.
- › Rappel de porte automatique.
- › Meuble avec dessus inox renforcé hauteur 50 mm, avec ou sans dossier hauteur 100 mm, ou sans dessus.
- › Pieds en acier inox 18-10 réglables en hauteur de 14 à 24 cm pour réglage du plan de travail hauteur 850 à 900 mm.

## Avantages



### + 3D cooling news

Diffusion homogène du froid et refroidissement performant grâce à la ventilation bilatérale et verticale en position centrale. Evaporateur traité anti-corrosion.

### + Condensat évaporation

Dégivrage automatique avec bac d'évaporation des condensats intégré de série.

### + Cuve emboutie/SPR

Cuve avec angles arrondis et fond embouti pour un nettoyage facile et rapide

## Déclinaisons

Code article	Référence	Dessus
132676	SPR+802TNS/1	sans dessus
132677	SPR+802TN/1	inox central
132678	SPR+802TNA/1	inox avec dossier

## Données techniques

### CARACTÉRISTIQUES TECHNIQUES

Typologie de produit	PAB1 - Prêt à brancher
Dos	inox Aisi 304
Dessous	inox Aisi 304
Tiroirs	en option
Nombre de portes	2
Volume utile (L)	240
Hygrométrie	2 niveaux
Condenseur	ventilé
Évaporateur	batterie
Puissance frigorifique (W)	522 W (-10°C/+45°C)
Cuve	inox Aisi 304
Type de froid	positif
Refroidissement	ventilé
Dégivrage	automatique
Fluide	R-290
Température (°C)	-2° / +7°C
Niveau sonore (dB(A))	60
Carrosserie	inox Aisi 304
Modèle	groupe logé

### DIMENSIONS ET POIDS

Poids net (kg)	130
Dimensions extérieures (LxPxH) (mm)	1450x800x850-900

### LOGISTIQUE

Dimensions emballage (LxPxH) (mm)	1510x860x950
Poids brut (kg)	145

### ÉQUIPEMENTS

Jeux de glissières en "L"	6
Hauteur de réglage (mm)	pas de 50mm
Nombre de niveaux max.	9

### PERFORMANCES ÉNERGÉTIQUES

Consommation énergétique annuelle AEC (kWh/an)	448
Classe énergétique	A
Classe climatique	5 (+40°C)

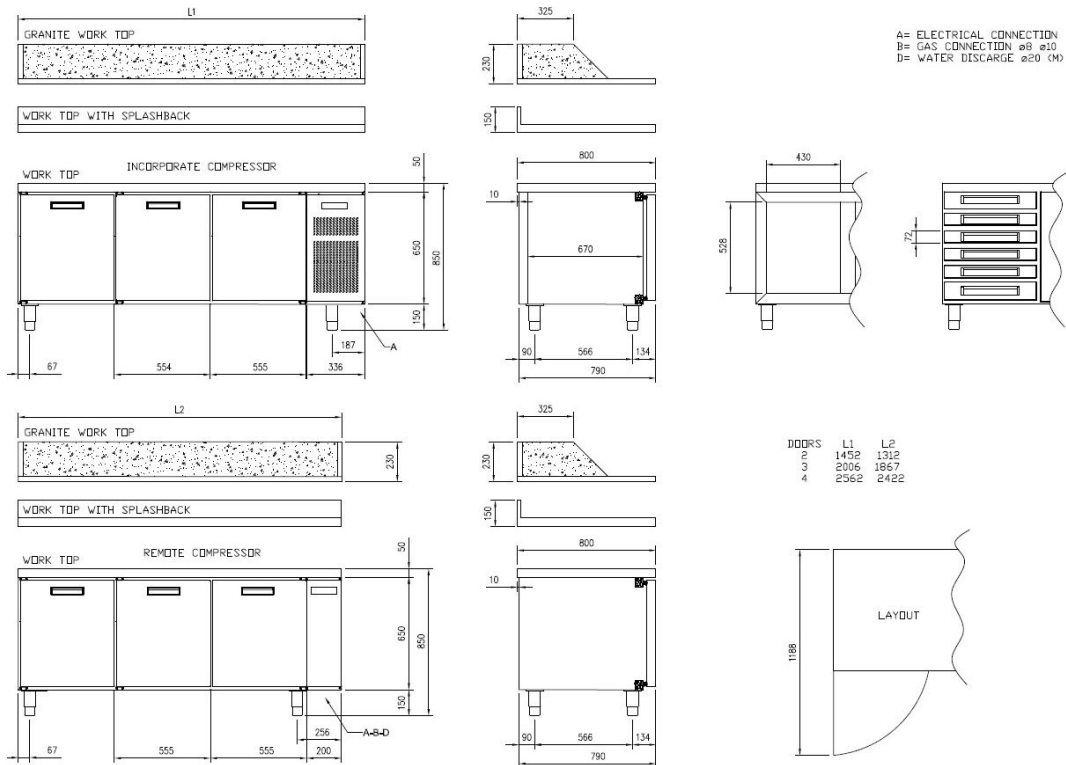
### COMMANDE

Affichage température	digital
Régulation	électronique

### ALIMENTATION

Intensité max (A)	5.03
Puissance électrique raccordée (W)	247
Tension (V)	230 V
Fréquence (Hz)	50

## Schémas techniques *Téléchargez-les sur le site [www.eberhardt-pro.fr](http://www.eberhardt-pro.fr)*



## Accessoires et options

### Accessoires

**106814** GRILLE ACIER PLASTIFIE 600x400

**130604** ROULETTE INOX A/FREIN MEUBLE REFR

**133518** GLISSIERE MEUBLE SPRING 600/400

### Options

**AF0172** SPR+ 802 TNA - dessus marbre + dossier arrière 50mm

**AF0068** Serrure pour porte (prix par porte)

**AF0070** Groupe à gauche

**AF0071** Bac évier au dessus groupe LxP 290x3500mm SPR avec dossier

**AF0074** Rempl pieds par roulettes ø120mm - H tot. 160mm (2/3 portes)

**AF0080** Dispositif de stérilisation par ozone (non dispo avec LED)

**AF0172** SPR+ 802 TNA - dessus marbre + dossier arrière 50mm

**AF0173** SPR+ 802 TN - dessus marbre sans dossier

**AFRAL** Coloris RAL